

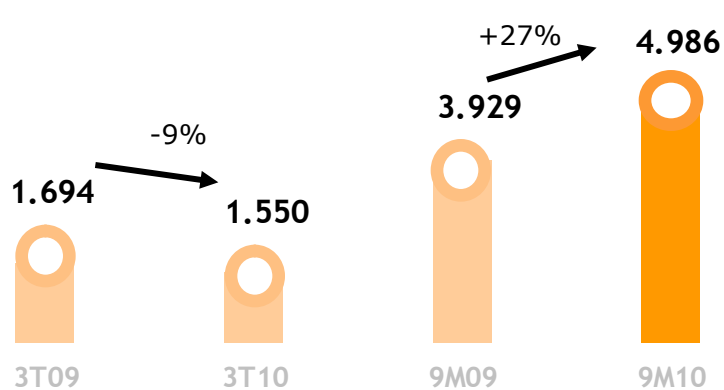
Resultados 3T10

Webcast

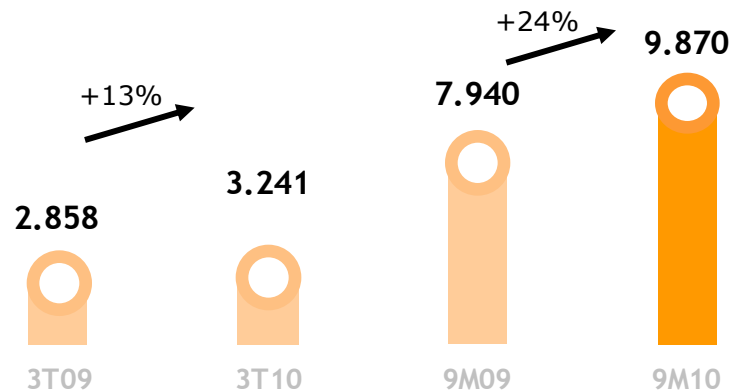
Resultados 3T10

Destaques*

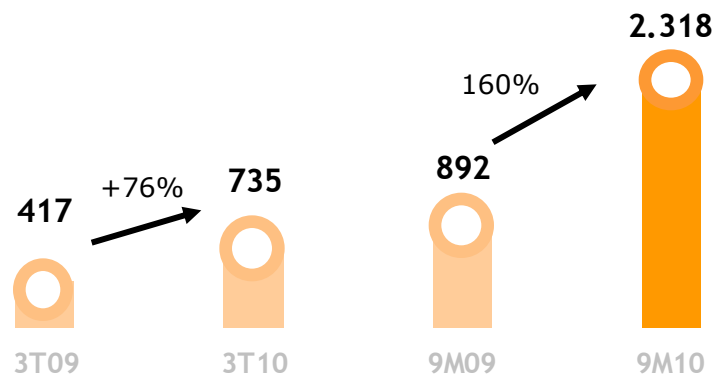
Vendas - mil ton



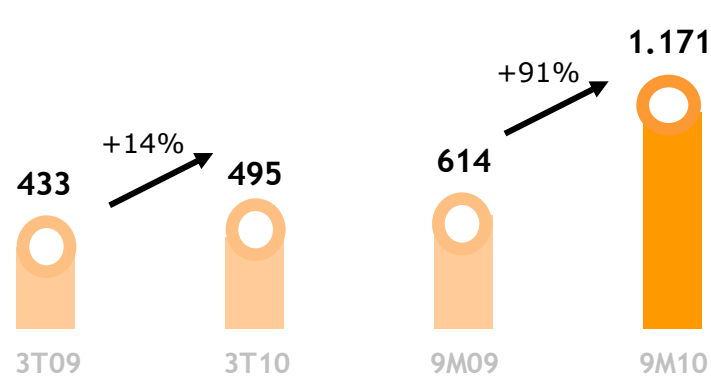
Receita Líquida - R\$ milhões



Ebitda - R\$ milhões

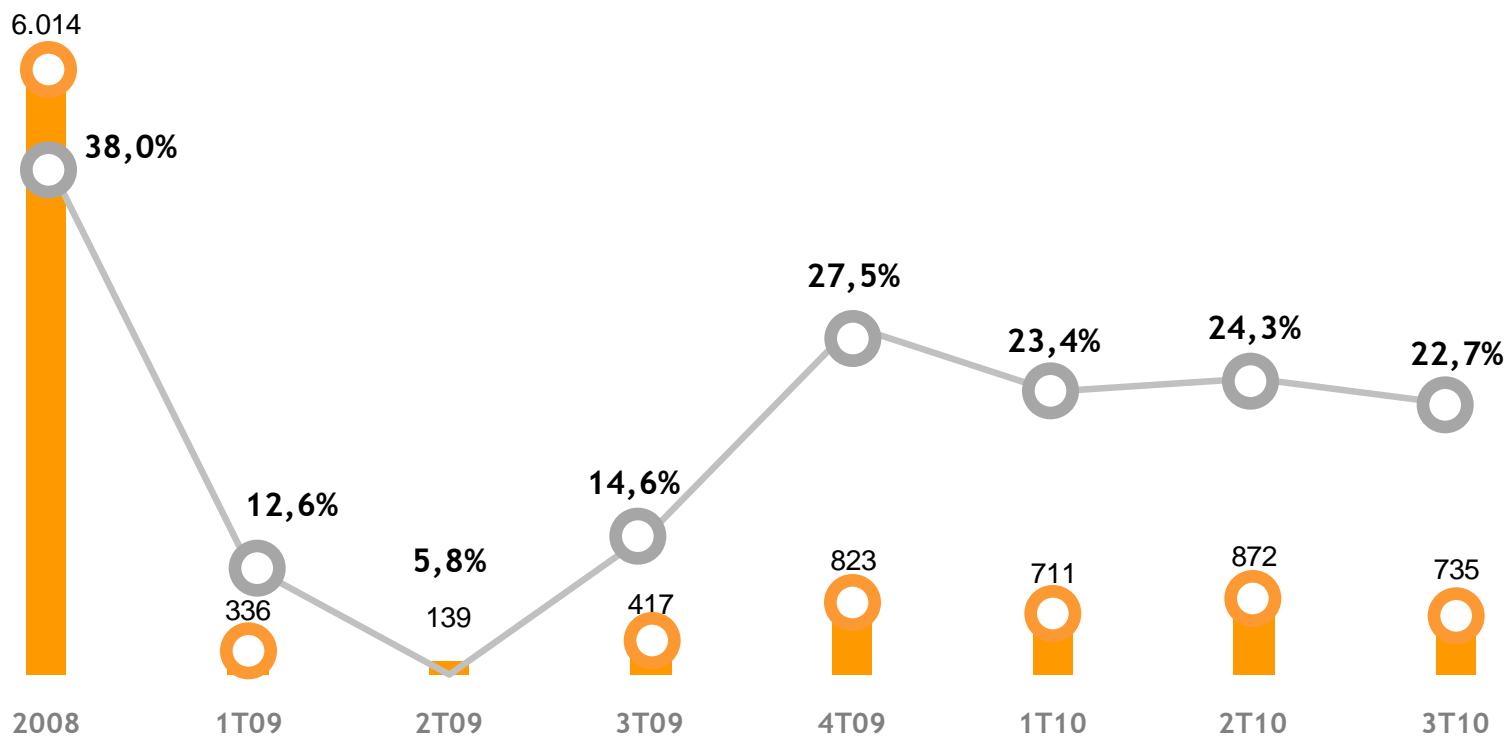


Lucro Líquido - R\$ milhões



Ebitda

R\$ milhões*

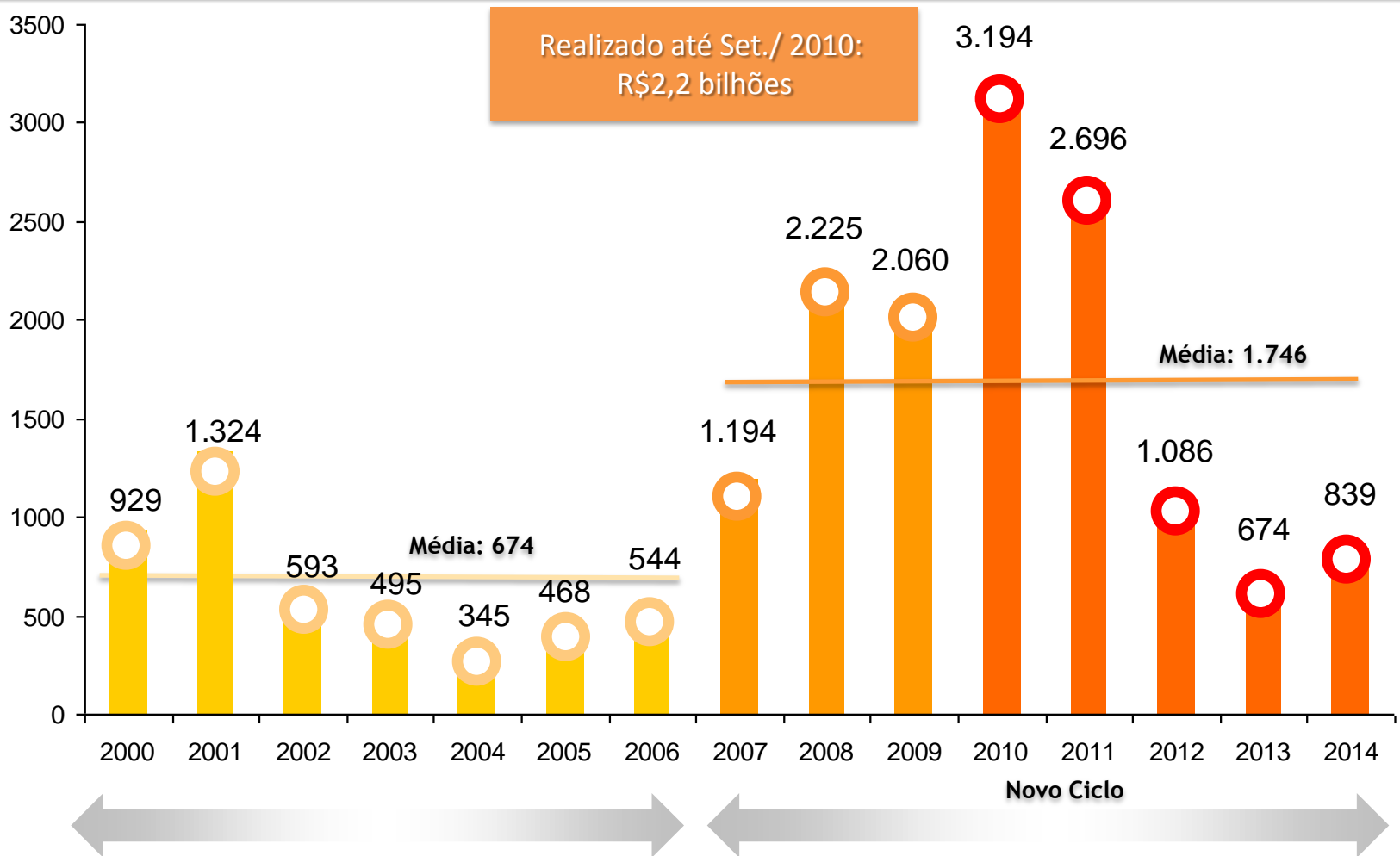


*IFRS

Investimentos

A Unidade Siderurgia vive um forte ciclo de investimentos voltados para agregação de valor e redução de custos

R\$ milhões



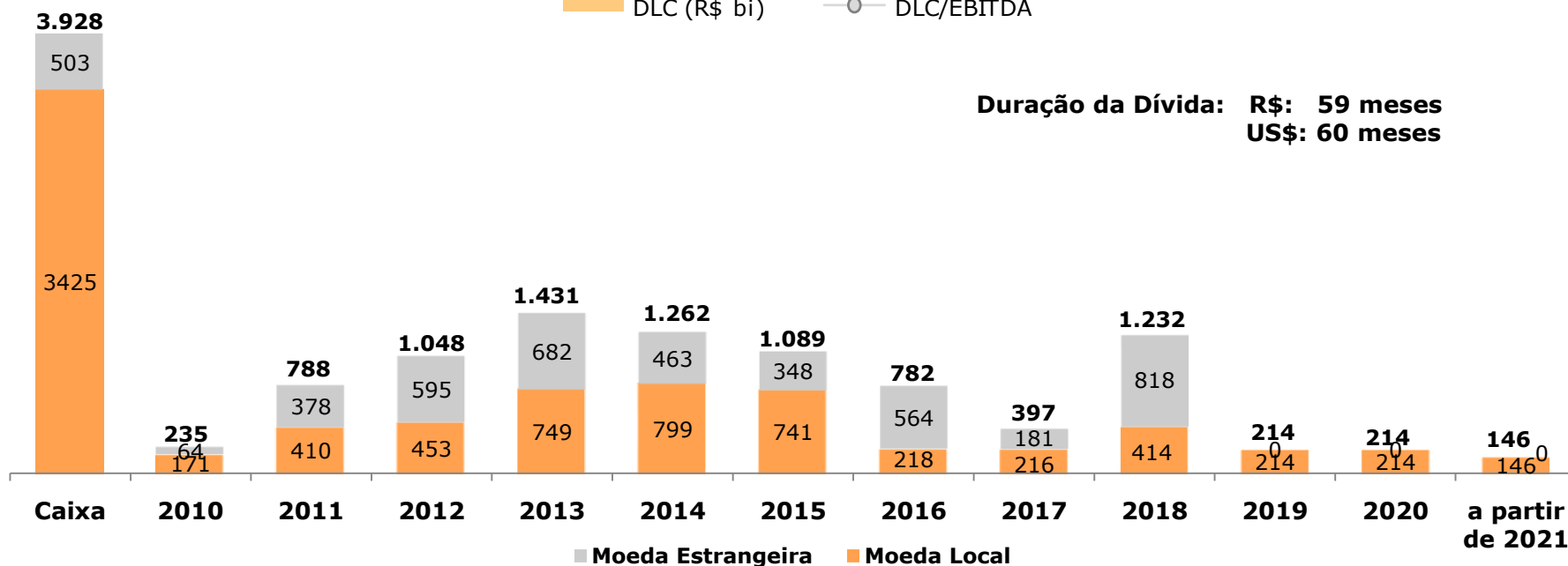
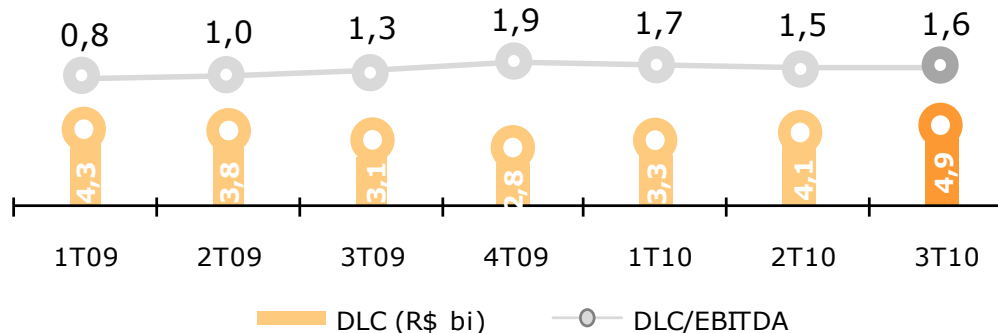
Endividamento

Foco na forte posição de caixa e baixo endividamento



Dívida - R\$ milhões

Dívida Líquida Consolidada/ EBITDA (R\$)



Apuração de resultados em cada Unidade de Negócios



R\$ milhões*

	Mineração				Siderurgia				Transformação do aço				Bens de Capital				Consolidado			
	3T10	2T10	9M10	9M09	3T10	2T10	9M10	9M09	3T10	2T10	9M10	9M09	3T10	2T10	9M10	9M09	3T10	2T10	9M10	9M09
Receita Líquida de Vendas	291	277	726	299	2.846	3.276	8.943	6.936	620	668	1.842	1.451	389	375	1.056	661	3.241	3.586	9.870	7.940
Custo Produtos Vendidos	(69)	(70)	(205)	(114)	(2.351)	(2.777)	(7.407)	(6.619)	(559)	(575)	(1.615)	(1.359)	(340)	(332)	(919)	(535)	(2.438)	(2.760)	(7.541)	(7.122)
Lucro Bruto	222	207	521	185	495	499	1.536	317	61	93	227	92	49	43	137	126	803	826	2.329	818
(Despesas)/Receitas Operacionais	(25)	(17)	(60)	(51)	(138)	(124)	(396)	(385)	(49)	(48)	(119)	(137)	(37)	(24)	(82)	(51)	(249)	(213)	(657)	(624)
Lucro (Prej) Operacional antes Financ.	197	190	461	134	357	375	1.140	(68)	12	45	108	(45)	12	19	55	75	554	613	1.672	194
EBITDA	204	198	483	155	514	607	1.711	566	22	56	139	(17)	19	26	76	90	735	871	2.317	892
MARGEM EBITDA	70%	72%	67%	52%	18%	19%	19%	8%	4%	8%	8%	-1%	5%	7%	7%	14%	23%	24%	24%	11%

Nota: O resultado da MRS e Ternium são contabilizados via participação em controladas.

*IFRS

Destques

- Nova Coqueria

Entrada em operação da Coqueria #3 na Usina de Ipatinga
750.000 toneladas de coque por ano. Rumo a autosuficiência

- Desdobramento de Ações

Aprovado pela Assembléia Geral Extraordinária em 27/09/2010

Uma nova ação para cada ação existente

- Pagamento de Juros sobre Capital Próprio

Aprovado pelo Conselho de Administração em 28/09/2010

Distribuição aos acionistas de R\$ 230,2 milhões

Pagamento intermediário





ADR
Level I



Relações com Investidores

Bruno Seno Fusaro

Superintendente de RI

bruno.fusaro@usiminas.com

Tel: 55-31-3499.8772

Fax: 55-31-3499.9357

Gilson Rodrigues Bentes

gilson.bentes@usiminas.com

Tel: 55-31-3499.8617

Matheus Perdigão Rosa

matheus.rosa@usiminas.com

Tel: 55-31-3499.8056

Diogo Dias Gonçalves

diogo.goncalves@usiminas.com

Tel: 55-31-3499.8710

Luciana Valadares dos Santos

luciana.santos@usiminas.com

Tel: 55-31-3499.8619

www.usiminas.com/ri

Declarações contidas nesta apresentação relativas às perspectivas dos negócios da Companhia, projeções de resultados operacionais e financeiros, e referências ao potencial de crescimento da Companhia, constituem meras previsões e foram baseadas nas expectativas da Administração em relação ao seu desempenho futuro. Estas expectativas são altamente dependentes do comportamento do mercado, da situação econômica do Brasil, da indústria e dos mercados internacionais, portanto estão sujeitas a mudanças.

USIMINAS 