

USIMINAS



Webcast

Resultado do Segundo Trimestre
de 2004

Apresentação:
Paulo Penido Pinto Marques
Diretor de Finanças e Relações com Investidores

Disclaimer

“Declarações contidas nesta apresentação relativas às perspectivas dos negócios da Companhia, projeções de resultados operacionais e financeiros, e referências ao potencial de crescimento da Companhia, constituem meras previsões e foram baseadas nas expectativas da Administração em relação ao seu desempenho futuro. Estas expectativas são altamente dependentes do comportamento do mercado, da situação econômica do Brasil, da indústria e dos mercados internacionais, portanto estão sujeitas a mudanças.”



Setor Siderúrgico no 2T04

- Produção brasileira de aço bruto atingiu 8,2 milhões de toneladas, acumulando 16,2 milhões de toneladas no 1S04, 5,5% acima do 1S03.
- Vendas internas de laminados planos cresceram 5,3% no semestre, com volume total comercializado de 4,8 milhões de toneladas.
- Demanda doméstica foi puxada pelos setores industriais com forte parcela de exportação, com destaque para a indústria automobilística e o agronegócio.



Resultado Consolidado - Trimestre

milhões de R\$	2T 2004	2T 2003	1T 2004	Var.% 2T/2T
Vendas Físicas (mil t.)	1.971	1.939	1.910	2
Receita Líquida	2.771	2.114	2.365	31
Lucro Bruto	1.316	762	936	73
Lucro Operacional (EBIT) ^a	1.142	629	781	82
Resultado Financeiro	(339)	60	(253)	-
Lucro Líquido	528	468	358	13
EBITDA ^b	1.285	761	921	69
EBITDA (R\$/t)	652	392	482	66
Ativos Totais	15.976	14.859	15.799	8
Endividamento Líquido	6.052	7.367	6.330	-18
Patrimônio Líquido	4.886	3.858	4.358	27

(a) Resultado financeiro antes dos juros, impostos e participações.

(b) Resultado operacional antes dos juros, impostos, depreciações, amortizações e participações.



Resultado Consolidado - Acumulado

milhões de R\$	1S 2004	1S 2003	Var. %
Vendas Físicas (mil t.)	3.881	3.769	3
Receita Líquida	5.136	4.234	21
Lucro Bruto	2.252	1.637	38
Lucro Operacional (EBIT) ^a	1.924	1.387	39
Resultado Financeiro	(592)	(111)	-
Lucro Líquido	887	824	8
EBITDA ^b	2.206	1.649	34
EBITDA (R\$/t)	569	438	30
Ativos Totais	15.976	14.859	8
Endividamento Líquido	6.052	7.367	-18
Patrimônio Líquido	4.886	3.858	27

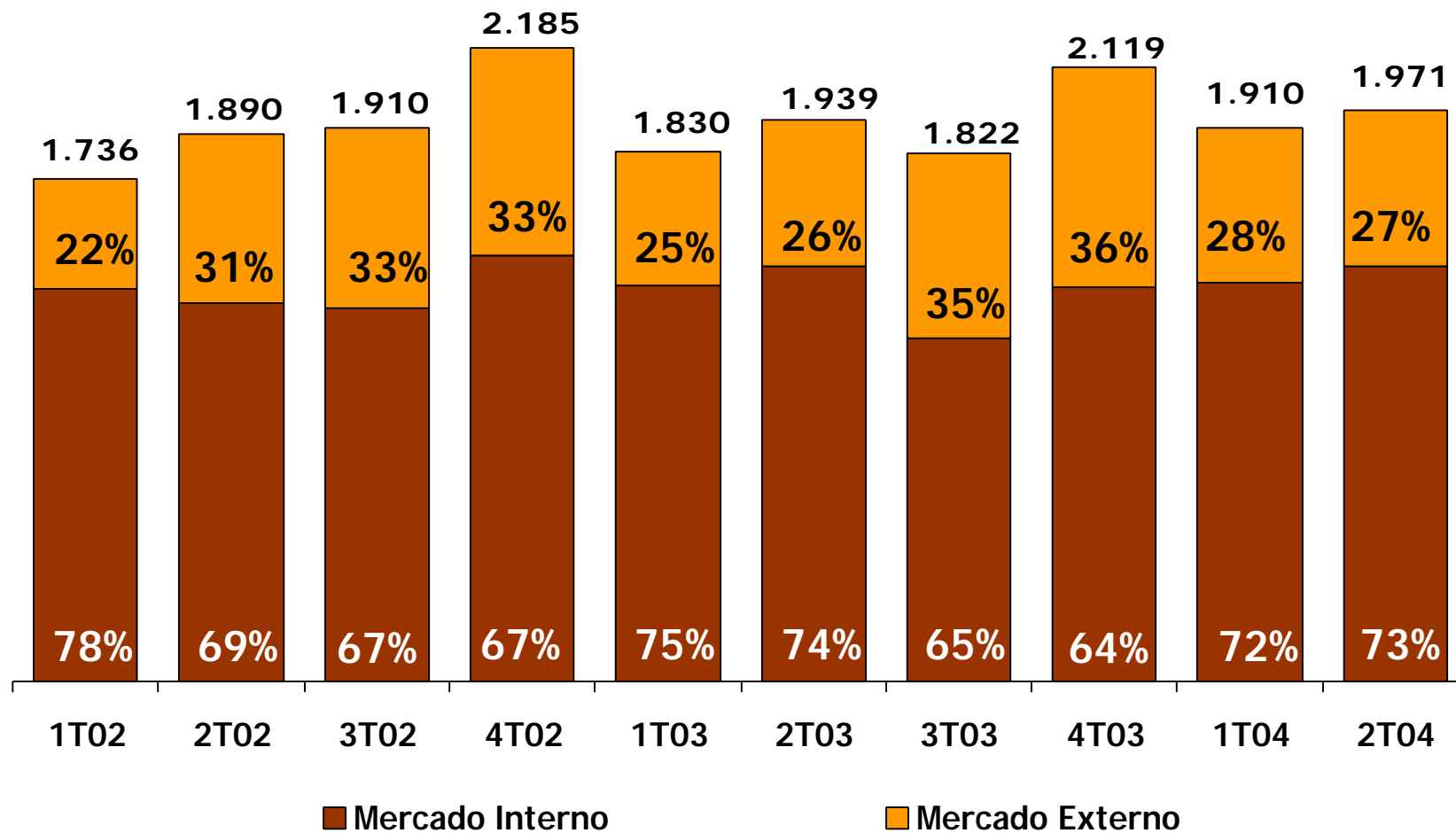
(a) Resultado financeiro antes dos juros, impostos e participações.

(b) Resultado operacional antes dos juros, impostos, depreciações, amortizações e participações.



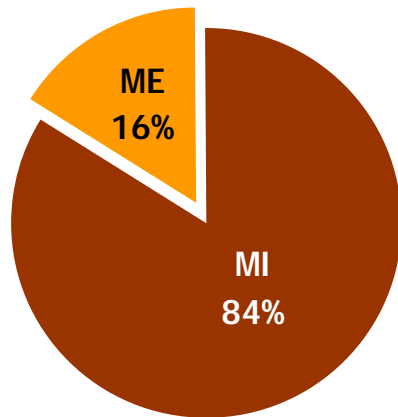
Usiminas - Vendas

Vendas Consolidadas (mil t.)

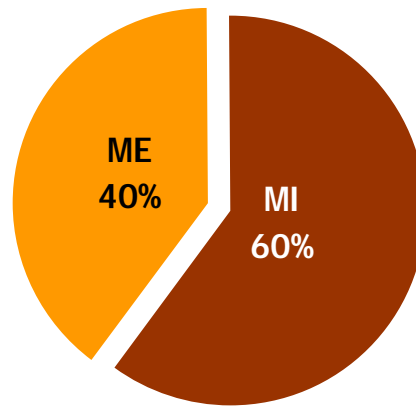


Usiminas – Mix de Ventas

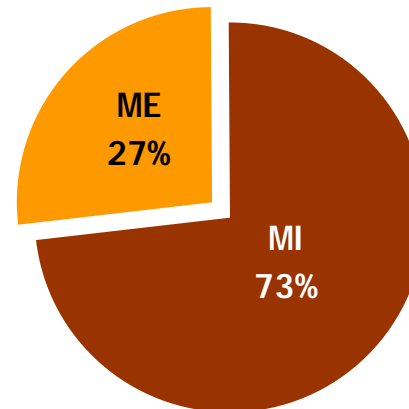
Usiminas



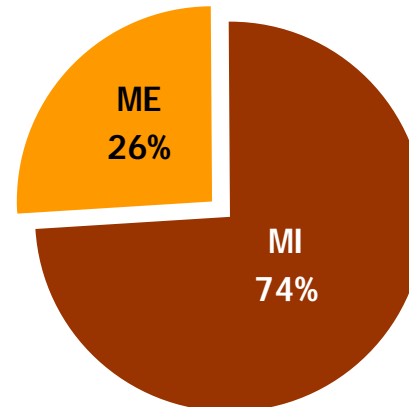
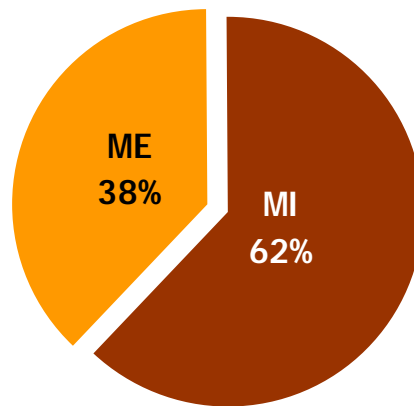
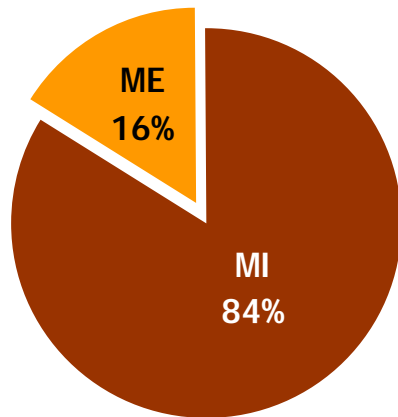
Cosipa



Sistema



2T04

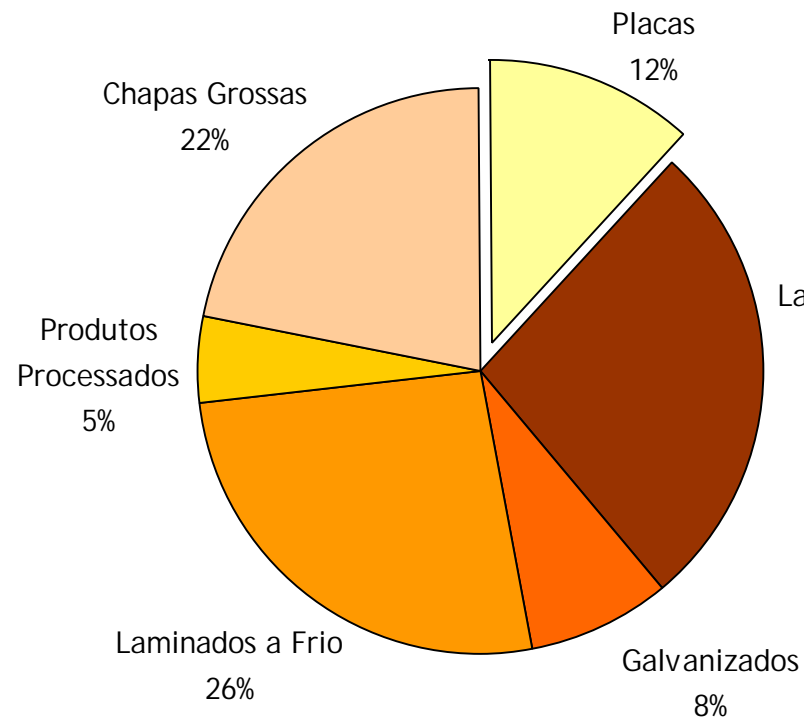


2T03

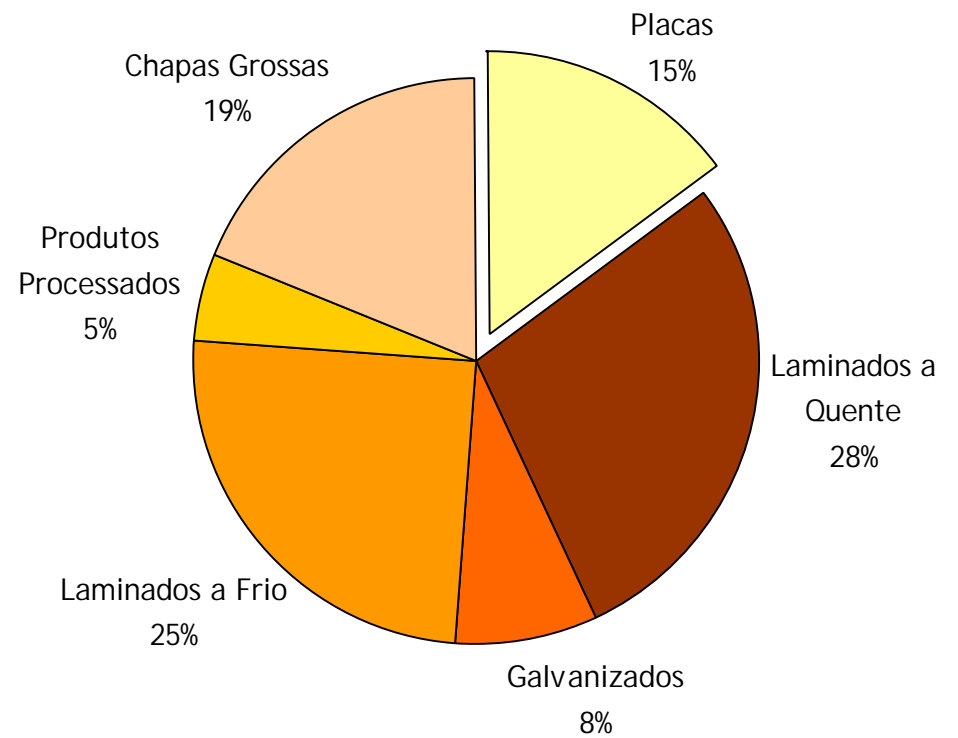


Usiminas – Mix de Vendas

Vendas Físicas 2T04

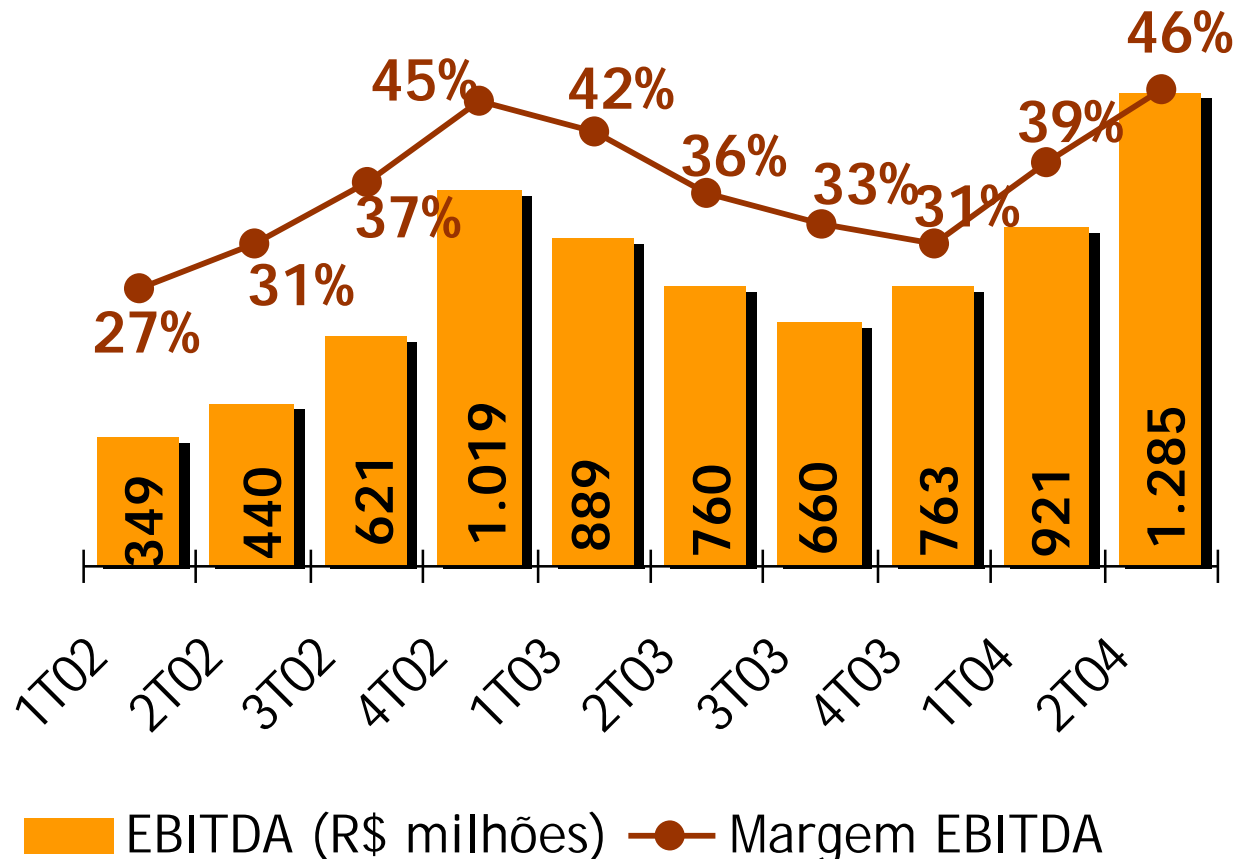


Vendas Físicas 2T03



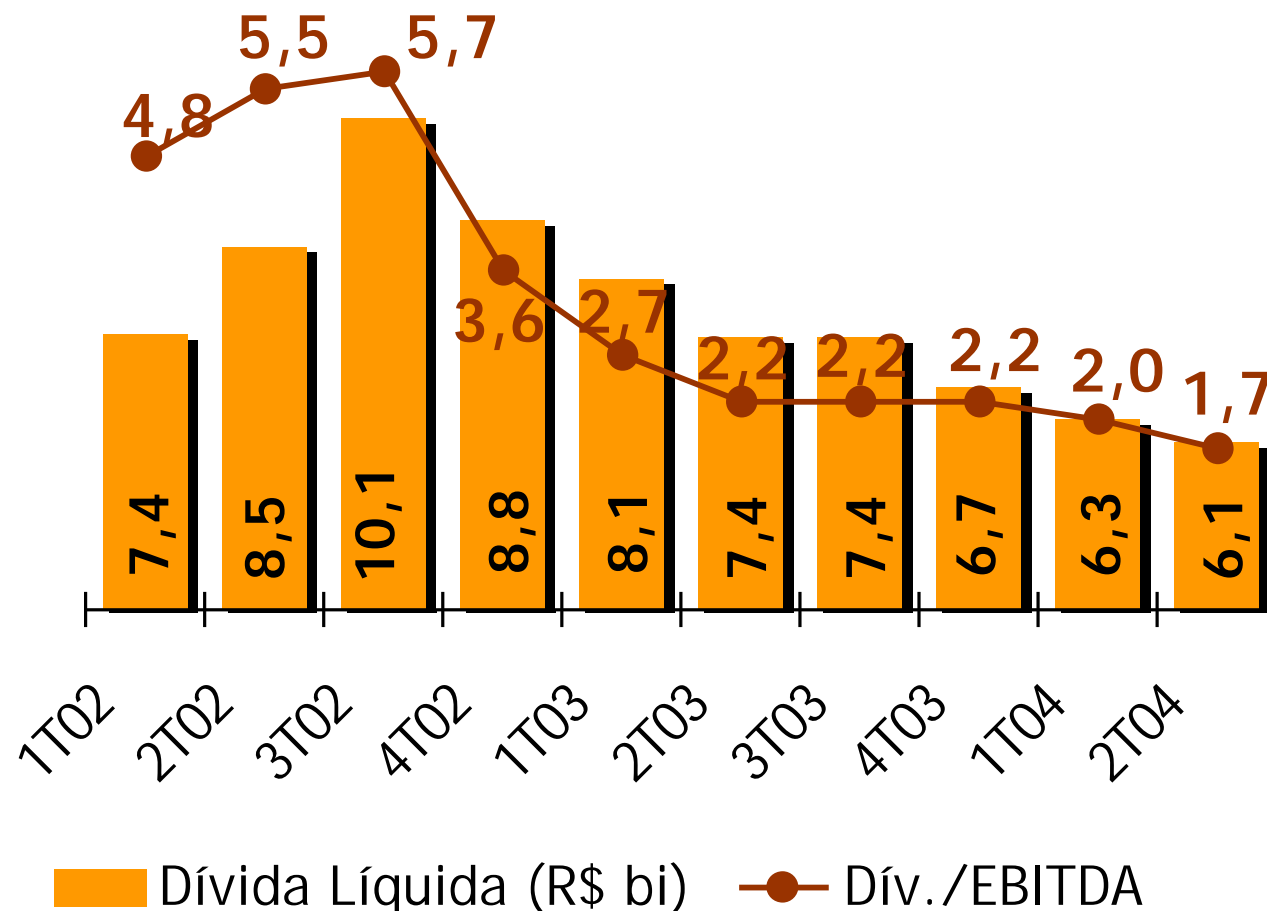


Usiminas - EBITDA



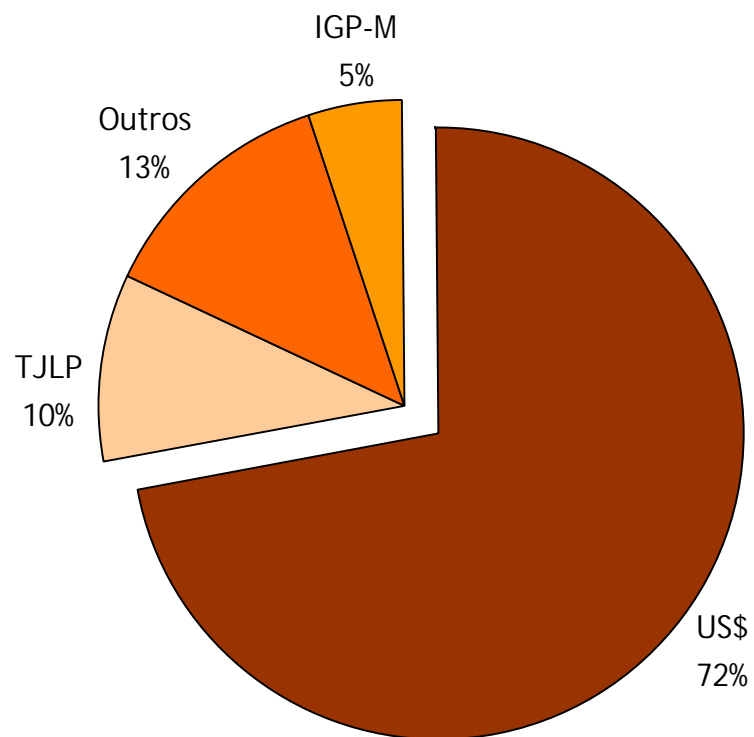


Usiminas – Dívida Líquida Consolidada

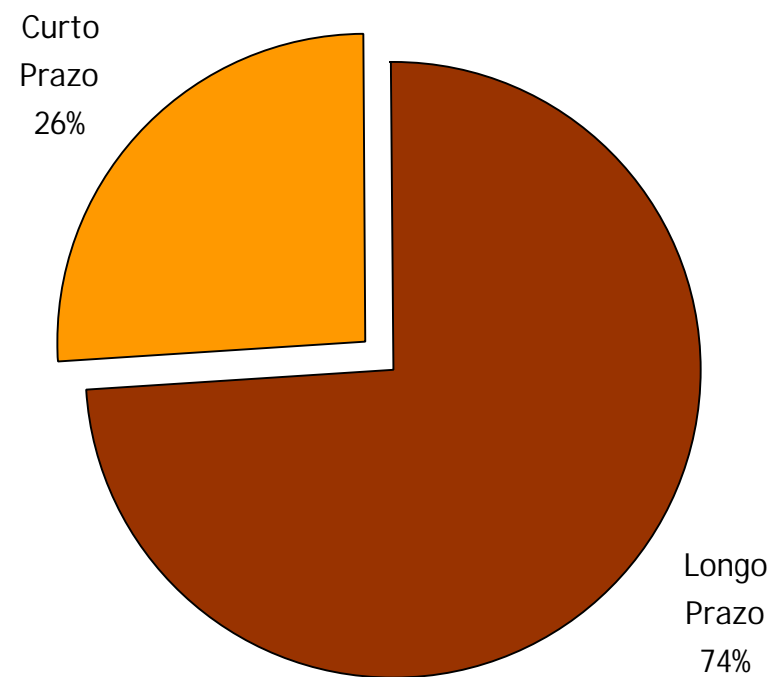


Usiminas – Dívida Total Consolidada 2T04: R\$ 7,2 bi

Por Indexador

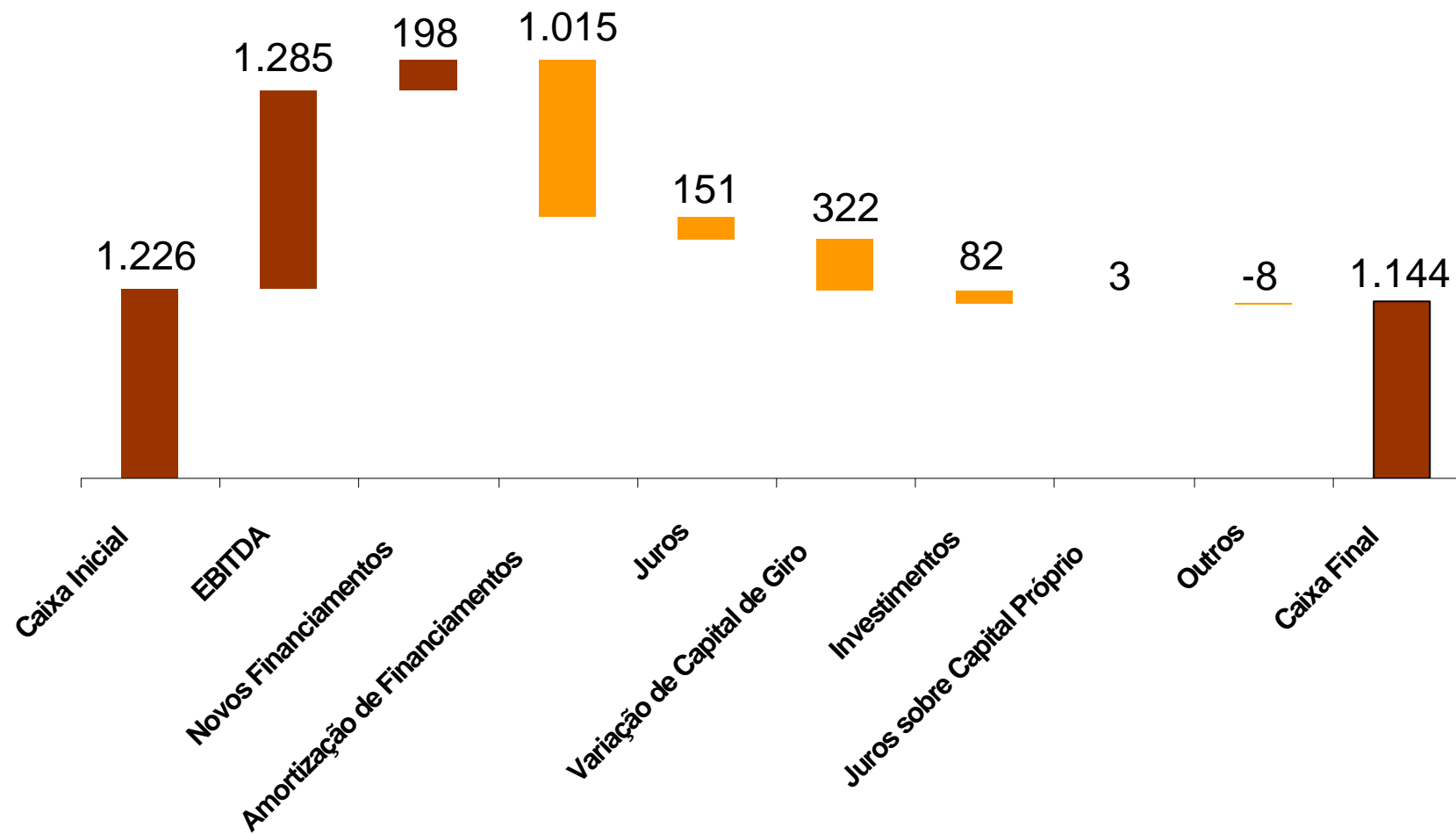


Por Prazo





Usiminas – Fluxo de Caixa Consolidado 2T04 (Legislação Societária) – R\$ milhões



Perspectivas para o Ano

- Cenário apresenta tendência positiva, com continuidade do ritmo das exportações diretas e indiretas.
- No 2S04, espera-se que os preços médios prossigam em níveis elevados no mercado internacional de produtos siderúrgicos.
- A defasagem dos preços internos em relação aos preços de exportação tende a diminuir.
- Com base no comportamento do 2T04, estima-se uma expansão de cerca de 8% a 10% no mercado interno de laminados planos em 2004.
- A continuidade da forte geração de caixa poderá permitir que a Usiminas reduza sua dívida além da meta inicial de US\$ 300 milhões em 2004.



Maiores Informações:

www.usiminas.com.br

ou

Departamento de RI

Bruno Seno Fusaro

brunofusaro@usiminas.com.br

Tel: (31) 3499-8710

Luciana Valadares dos Santos

lsantos@usiminas.com.br

Tel: (31) 3499-8619

Douglas Lee Arnold

darnold@usiminas.com.br

Tel: (31) 3499-8856

Matheus Perdigão Rosa

mprosa@usiminas.com.br

Tel: (31) 3499-8056