

3T 2009

Vice-Presidente de Finanças, RI e TI

Webcast
Outubro, 2009

USIMINAS 

Resultados – 3T09



Destaques Consolidados

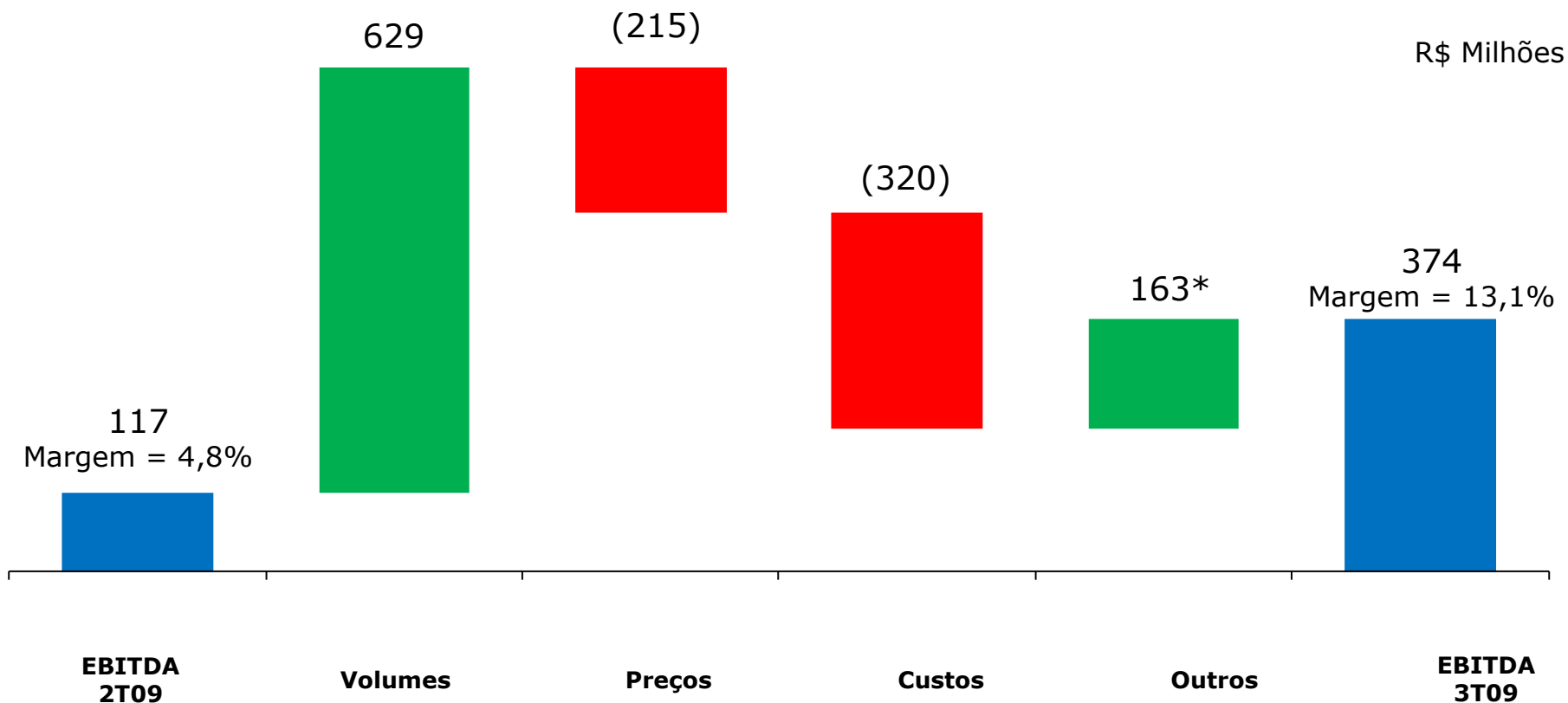
R\$ milhões	3T09	3T08	2T09	Var. 3T09/3T08	9M09	9M08	Var. 9M09/9M08
Produção aço bruto (mil t.)	1.824	2.056	944	-11%	3.794	6.243	-39%
Vendas Físicas (mil t.)	1.694	1.915	1.187	-12%	3.919	5.718	-31%
Receita Líquida	2.858	4.451	2.412	-36%	7.940	11.978	-34%
Lucro (Prejuízo) Líquido	454	588	369	-23%	711	2.288	-69%
EBITDA (a)	374	1.923	117	-81%	823	4.588	-82%
Margem EBITDA	13,1%	43,2%	4,8%	-30,1 p.p.	10,4%	38,3%	-27,9 p.p.
Investimentos	571		525		1.387		
Caixa	2.998		2.809		2.998		

(a) Resultado operacional antes dos juros, impostos, depreciações, amortizações e participações.

Resultados em Recuperação



Variação EBITDA 3T09 X 2T09

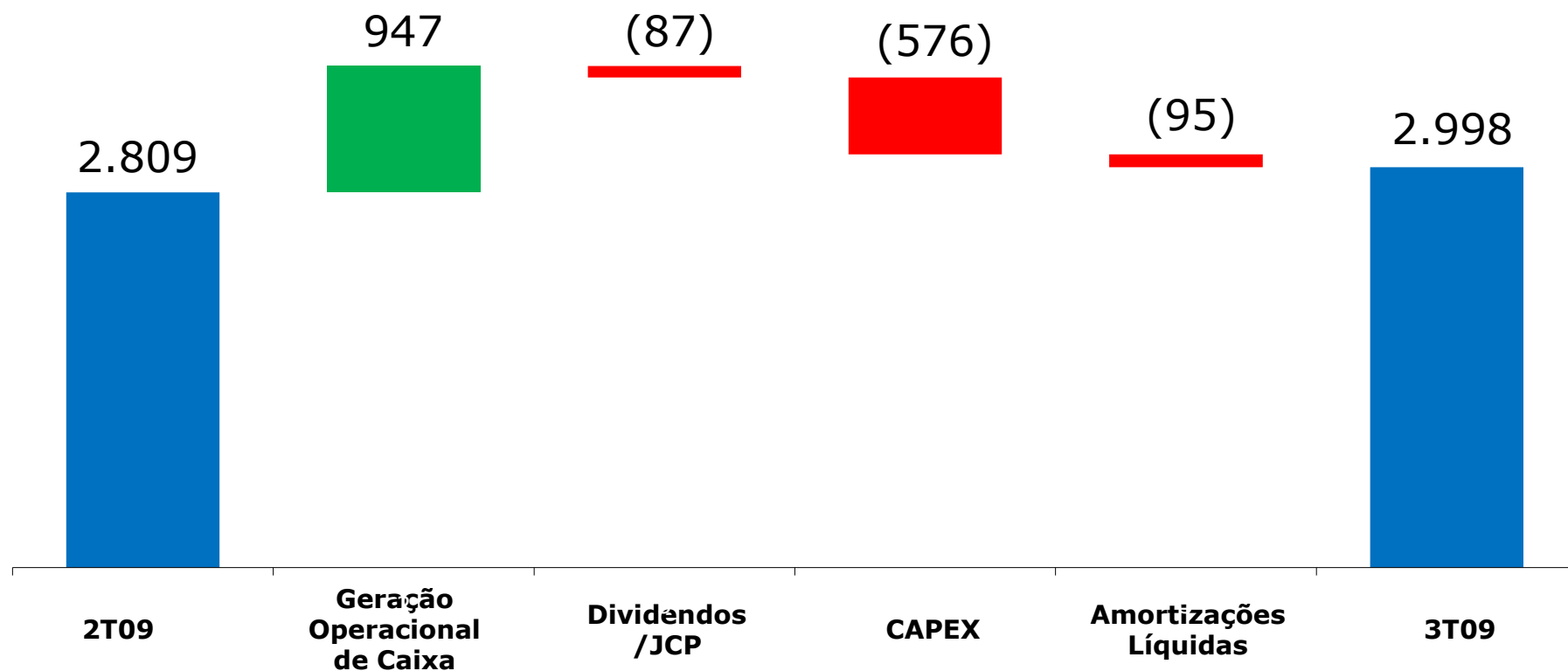


* Variação de estoques, Produtos adquiridos para revenda, Subprodutos consumidos/gerados, Almoxarifado e Outros.

Mantido o foco de manutenção da solidez financeira e do caixa



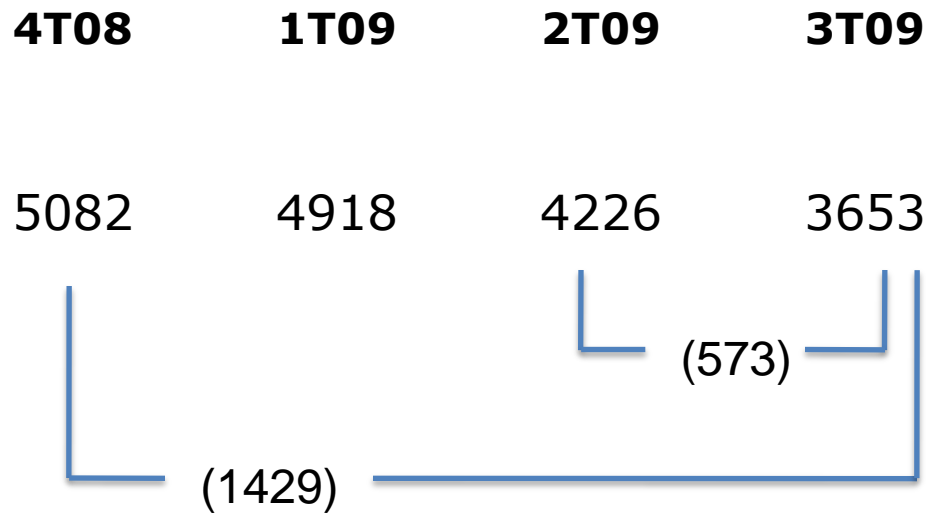
R\$ Milhões



Usiminas ultrapassa meta de redução de estoques anunciada no 2T09



R\$milhões

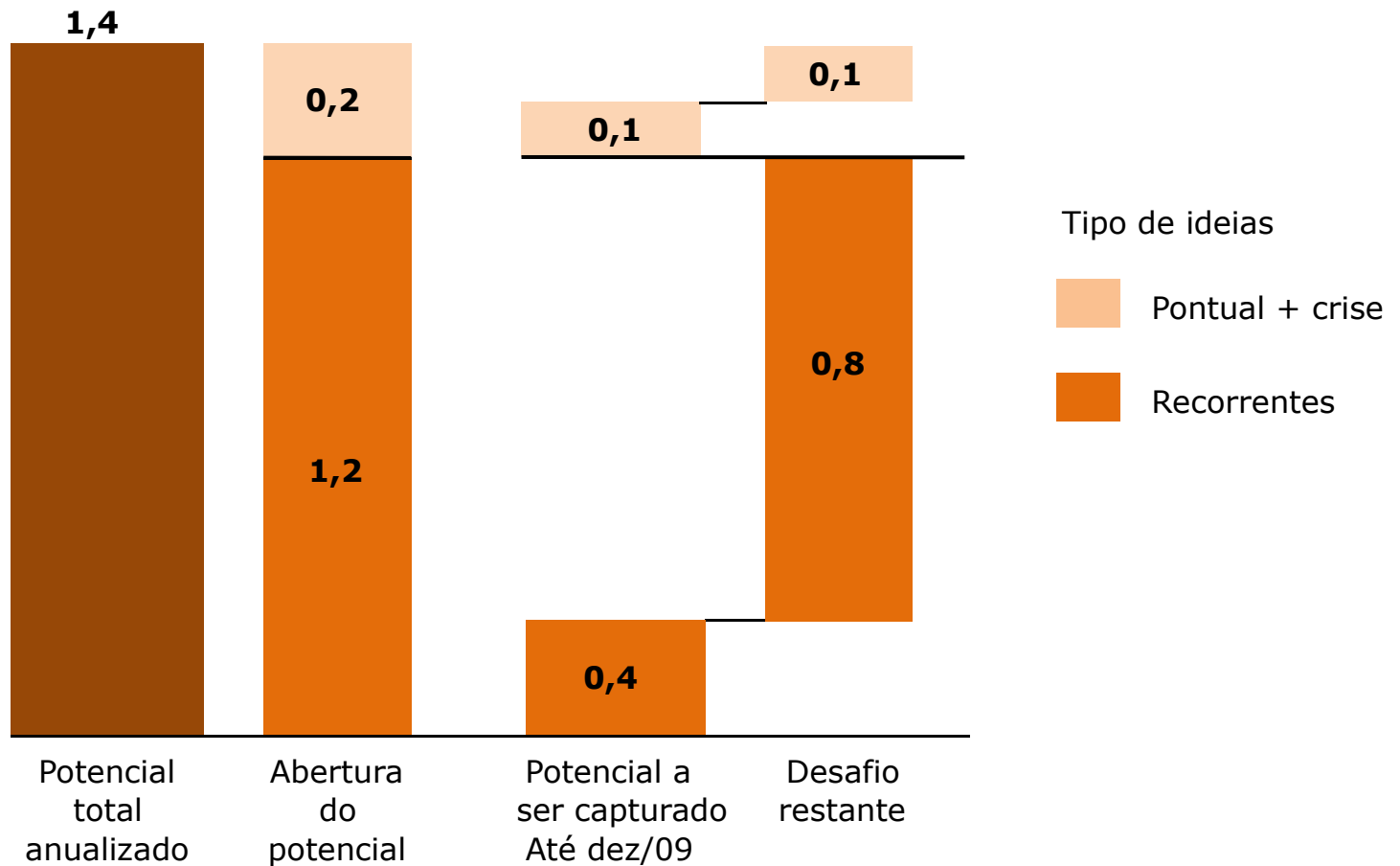


Impacto do Projeto Produtividade e Ação



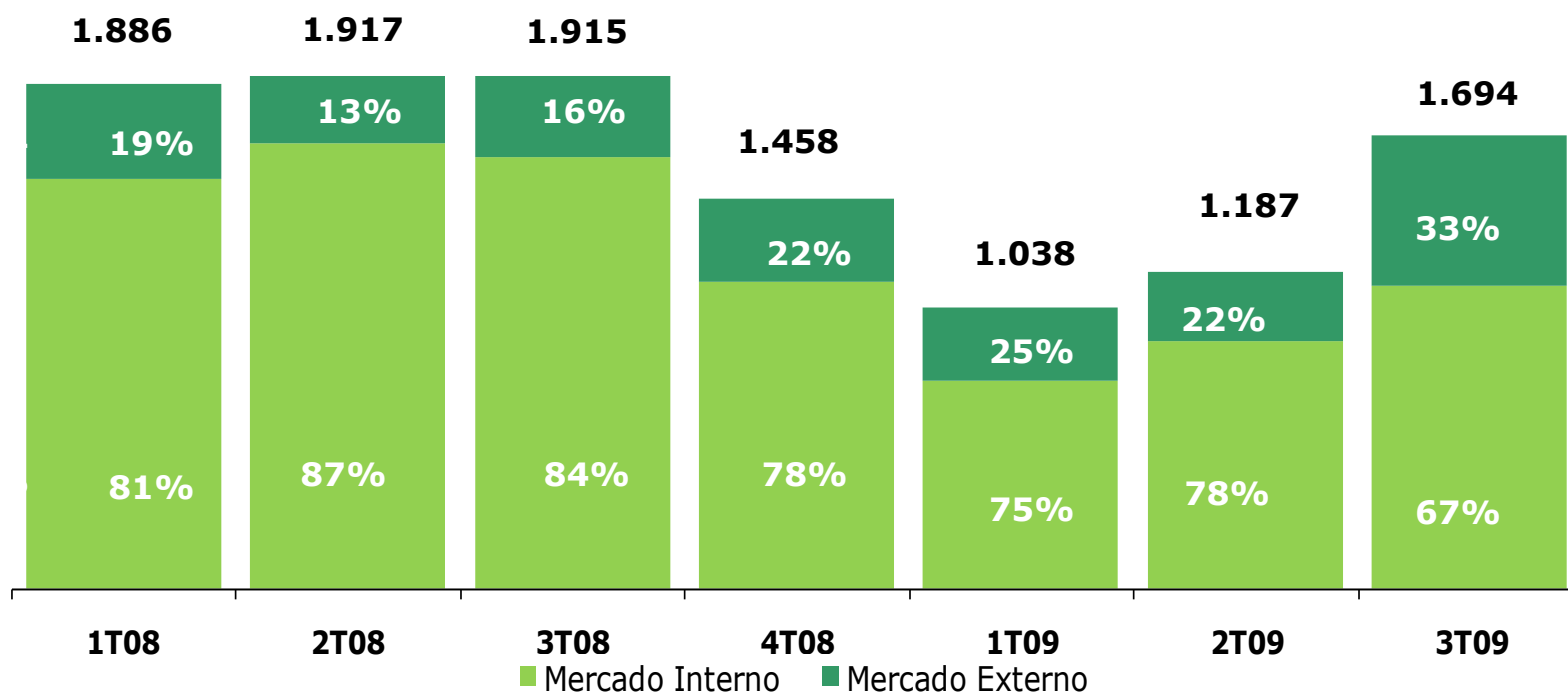
Ações para Recuperar a Rentabilidade

R\$ bilhões



Usiminas começa a recuperar vendas

Vendas Consolidadas (mil t)



Início da apuração de resultados em cada Unidade de Negócios



Usiminas Consolidado			
Mineração e Logística	Siderurgia	Transformação do Aço	Bens de Capital
Ativos Minerários Participação na MRS	Usina de Ipatinga Usina de Cubatão Participação na Ternium	Unigal Soluções Usiminas * Automotiva Usiminas	Usiminas Mecânica

* Em fase de estruturação e reunirá as empresas Rio Negro, Fasal, Dufer e Zamproгна

Receita Líquida por Unidades de Negócios - 9M09 - Pró-forma não auditado (inclusive transferências internas em condições de mercado)

R\$ milhões	Mineração e Logística	Siderurgia	Transformação do aço	Bens de Capital	Ajustes	Consolidado
Receita Líquida de Vendas	299	6.934	1.557	661	(1.511)	7.939
Mercado Interno	299	5.689	1.488	641	(1.511)	6.606
Mercado Externo	0	1.245	69	20	0	1.333

Guidance 2009

Declarações contidas nesta apresentação relativas às perspectivas dos negócios da Companhia, projeções de resultados operacionais e financeiros, e referências ao potencial de crescimento da Companhia, constituem meras previsões e foram baseadas nas expectativas da Administração em relação ao seu desempenho futuro. Estas expectativas são altamente dependentes do comportamento do mercado, da situação econômica do Brasil, da indústria e dos mercados internacionais, portanto estão sujeitas a mudanças.

USIMINAS 



Bruno Seno Fusaro (Superintendente de RI)

Bruno.fusaro@usiminas.com

Tel: 55-31-3499-8772

Fax: 55-31-3499-9357

Gilson Rodrigues Bentes

Gilson.bentes@usiminas.com

Tel: 55-31-3499-8617

Luciana Valadares dos Santos

Luciana.santos@usiminas.com

Tel: 55-31-3499-8619

Diogo Dias Gonçalves

Diogo.goncalves@usiminas.com

Tel: 55-31-3499-8710

www.usiminas.com/ri ou através de seu Celular m.usiminas.com/ri