

# 1T 2010

Webcast  
13 de Maio, 2010

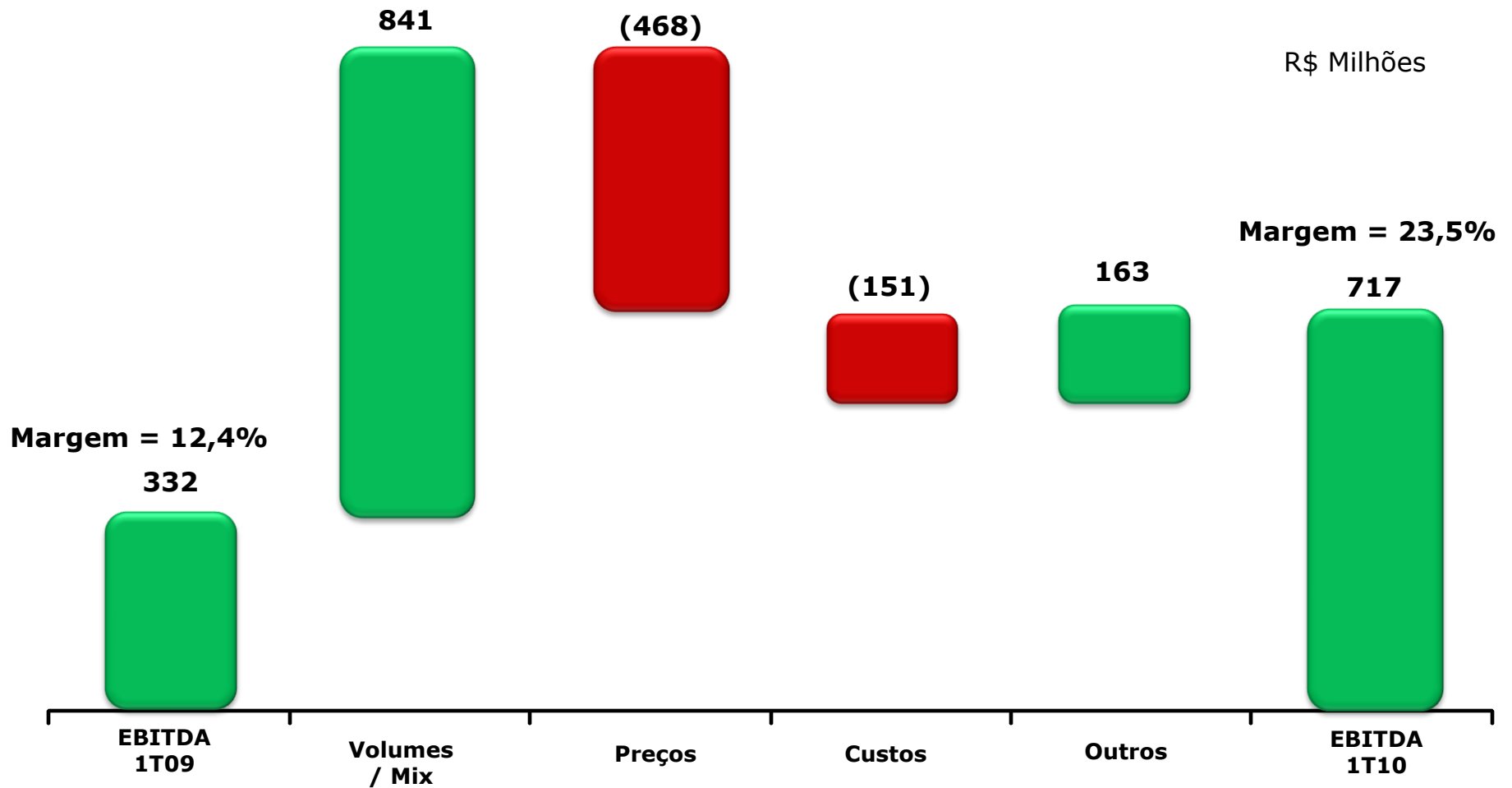
USIMINAS 

## Destaques Consolidados

<b>R\$ milhões</b>	<b>1T10</b>	<b>1T09</b>	<b>Var. 1T10/1T09</b>
Produção aço bruto (mil t.)	1.820	1.026	77%
Vendas Físicas (mil t.)	1.615	1.048	54%
Receita Líquida	3.043	2.670	14%
Lucro (Prejuízo) Líquido	309	(112)	-
EBITDA (a)	717	332	116%
Margem EBITDA	23,5%	12,4%	11,1 p.p.
Investimentos	757	233	225%
Caixa	2.571	3.315	-22%

(a) Resultado operacional antes dos juros, impostos, depreciações, amortizações e participações.

# Recuperação das Margens



\* Despesas Operacionais.

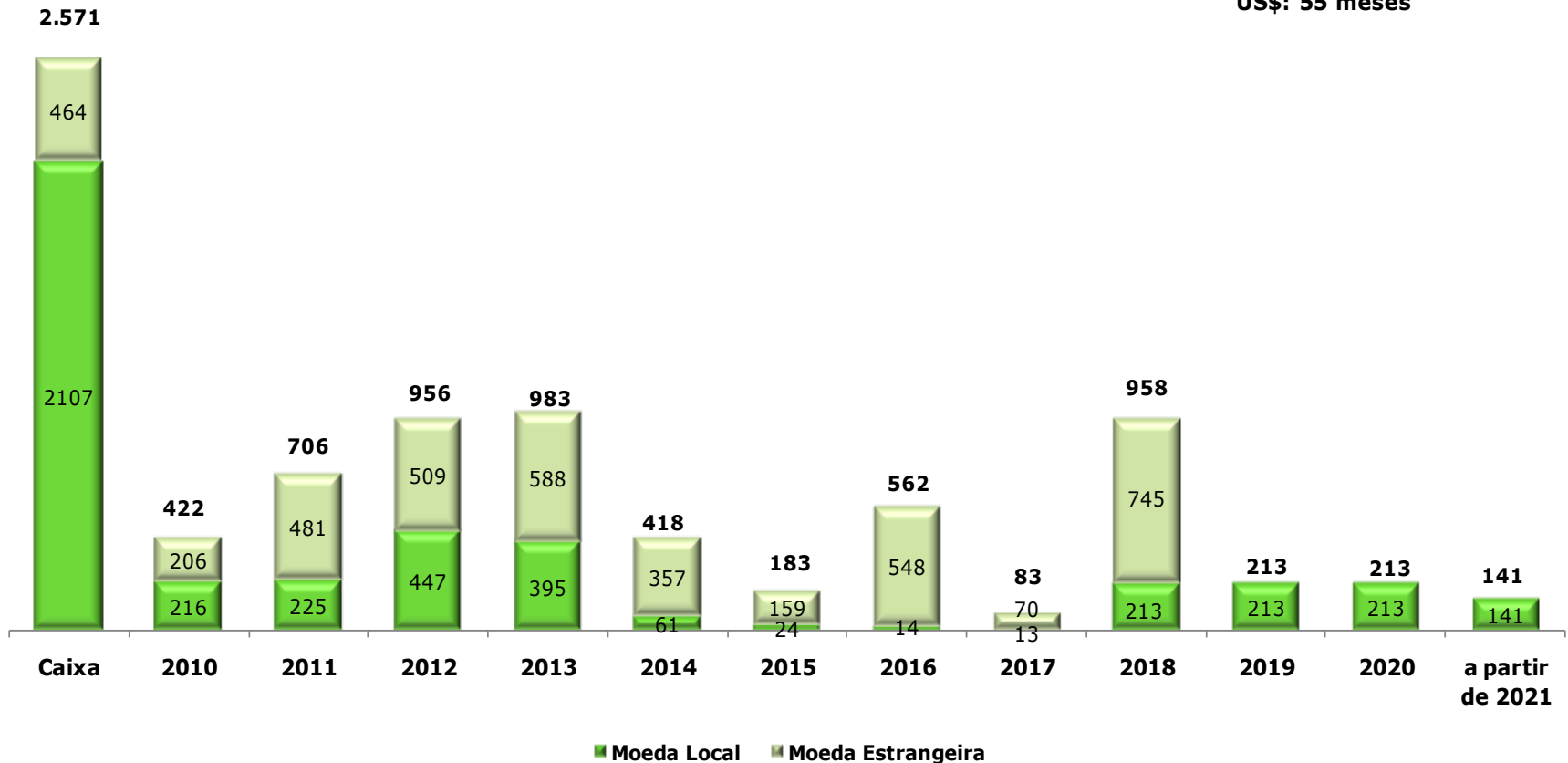
# Apuração de resultados em cada Unidade de Negócios

## Demonstração de Resultado por Unidades de Negócios - 1T10 - Pro-forma não auditado

R\$ milhões	Mineração e Logística		Siderurgia		Transformação do aço		Bens de Capital		Consolidado	
	1T10	4T09	1T10	4T09	1T10	4T09	1T10	4T09	1T10	4T09
Receita Líquida de Vendas	158	108	2.821	2.766	597	560	291	292	3.042	2.983
Lucro Bruto	92	61	492	461	107	96	44	57	683	665
Lucro (Prej) Operacional antes Financ.	74	40	366	522	85	61	23	38	496	651
<b>EBITDA</b>	<b>81</b>	<b>47</b>	<b>558</b>	<b>504</b>	<b>99</b>	<b>79</b>	<b>31</b>	<b>43</b>	<b>717</b>	<b>663</b>
<b>MARGEM EBITDA</b>	<b>51%</b>	<b>44%</b>	<b>20%</b>	<b>18%</b>	<b>17%</b>	<b>14%</b>	<b>11%</b>	<b>15%</b>	<b>24%</b>	<b>22%</b>

# Posição de Caixa e Perfil da Dívida em níveis confortáveis

Duração da Dívida: R\$: 62 meses  
US\$: 55 meses

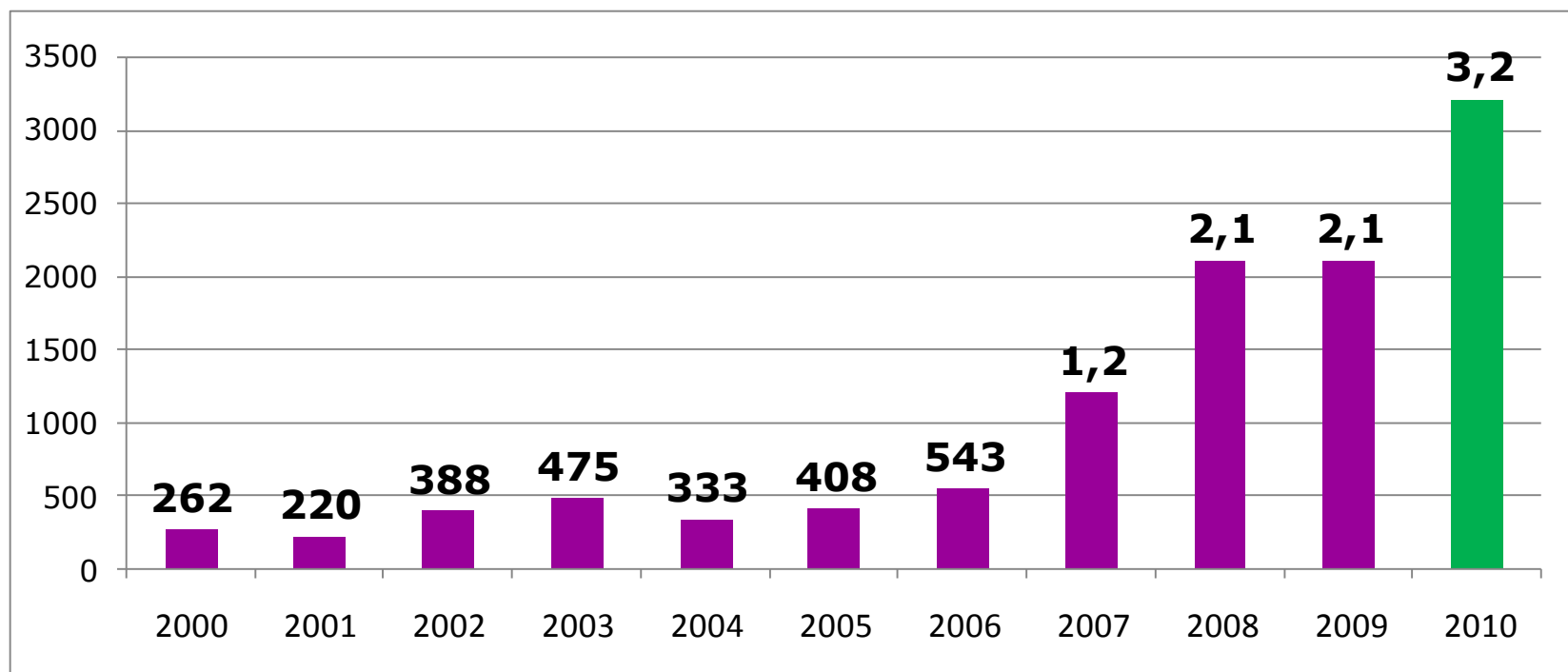


Por Moeda		Prazo		Índices	
Estrangeira	63%	Curto Prazo	11%	Dívida total/EBITDA	3,1x
Nacional	37%	Longo Prazo	89%	Dívida líquida/EBITDA	1,7x

## ➔ Investimento

+ 225% em relação ao 1TRI09

*1T09: R\$ 233 milhões / 1T10: R\$ 757 milhões*



← R\$ milhões      R\$ bilhões →

**Declarações contidas nesta apresentação relativas às perspectivas dos negócios da Companhia, projeções de resultados operacionais e financeiros, e referências ao potencial de crescimento da Companhia, constituem meras previsões e foram baseadas nas expectativas da Administração em relação ao seu desempenho futuro. Estas expectativas são altamente dependentes do comportamento do mercado, da situação econômica do Brasil, da indústria e dos mercados internacionais, portanto estão sujeitas a mudanças.**

**USIMINAS** 



## **Relações com Investidores**

Bruno Seno Fusaro (Superintendente de RI)

[Bruno.fusaro@usiminas.com](mailto:Bruno.fusaro@usiminas.com)

Phone: 55-31-3499.8772

Fax: 55-31-3499.9357

Gilson Rodrigues Bentes  
[Gilson.bentes@usiminas.com](mailto:Gilson.bentes@usiminas.com)  
Phone: 55-31-3499.8617

Luciana Valadares dos Santos  
[Luciana.santos@usiminas.com](mailto:Luciana.santos@usiminas.com)  
Phone: 55-31-3499.8619

Diogo Dias Gonçalves  
[Diogo.goncalves@usiminas.com](mailto:Diogo.goncalves@usiminas.com)  
Phone: 55-31-3499.8710

Paula Corgosinho Nogueira  
[Paula.nogueira@usiminas.com](mailto:Paula.nogueira@usiminas.com)  
Phone: 55-31-3499.8056

**[www.usiminas.com/ri](http://www.usiminas.com/ri)**